

产品选型手册

Product selection guide

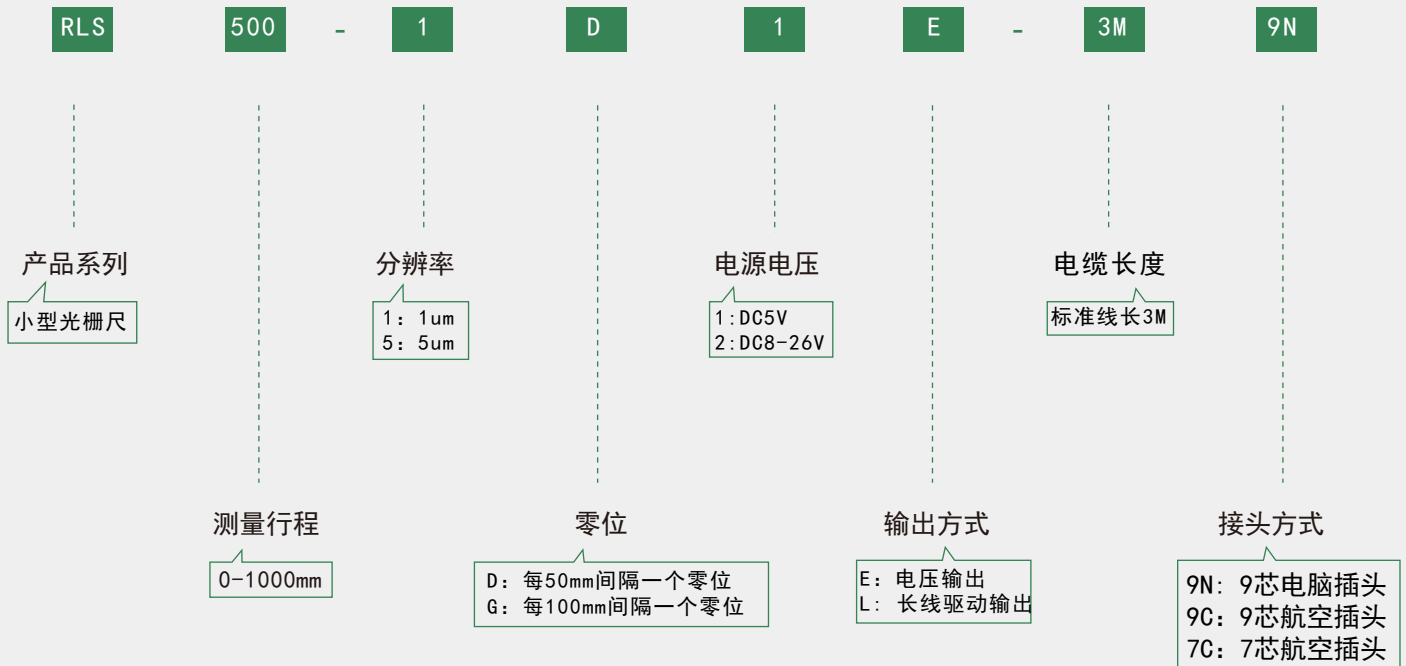


RLS · 系列



RLS系列小型光栅尺外型小巧，可以应用于磨床，车床，电火花蚀刻机等小型机床上。传感器采用密封式结构，性能可靠，安装方便。具有优异的重复定位性和高等级测量精度，最高可达1 μ m。

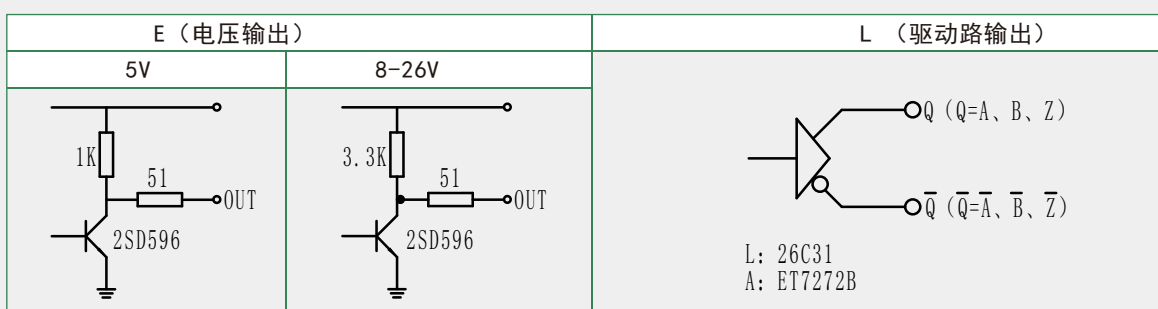
型号说明



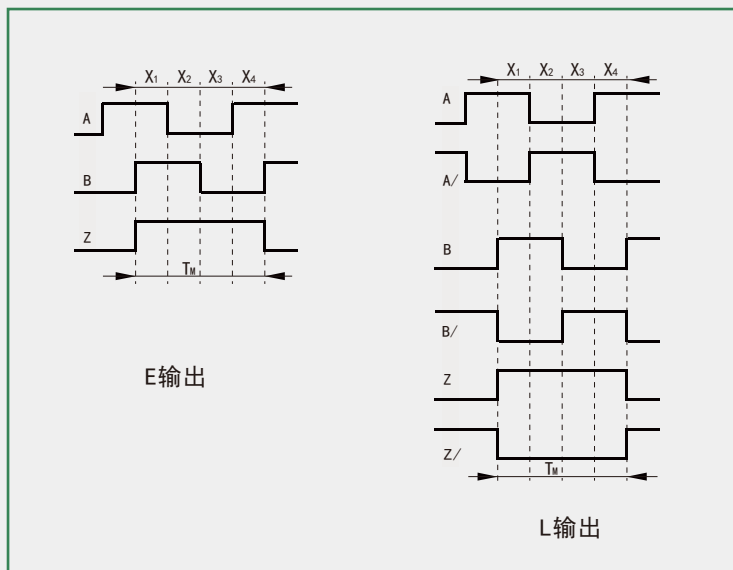
技术参数

量程	0-1000mm
栅距	0.02mm (50 线对/mm) 0.04mm (25 线对/mm)
分辨率	1 μ m, 5 μ m
精度	执行JB/T10080.2-2000行业标准
参考标记	每100mm一个，每50mm一个
电源	DC5V
输出形式	电压输出(A, B, Z)/长线驱动(A, B, Z, A/, B/, Z/)
响应速度	25m/min, 60m/min
工作温度	-20 $^{\circ}$ C(-40 $^{\circ}$ C) ~ +85 $^{\circ}$ C
存储温度	-40 $^{\circ}$ C ~ +85 $^{\circ}$ C

输出形式



输出波形与信号位置精度



波形比: $X1+X2=0.5T \pm 0.1T$
 $X2+X3=0.5T \pm 0.1T$

相位差: $Xn \geq 0.125T$ ($n=1, 2, 3, 4$)

绝对角度误差: $\leq 0.2T$

周期误差: $\leq 0.05T$

$T=360^\circ / N$ (N 为每转输出脉冲数)

Z路信号宽度

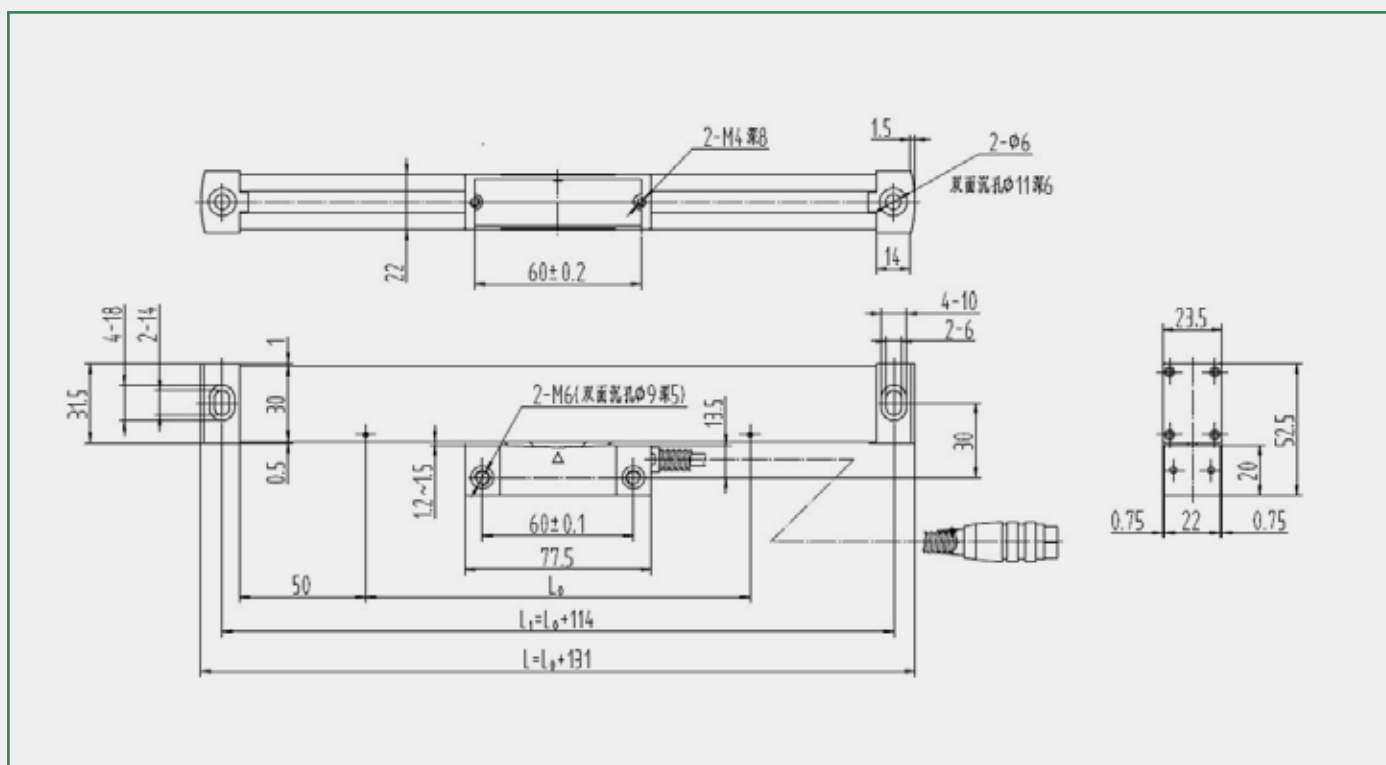
1、 $Tm=1T \pm 0.5T$
 $Tm=nT \pm 0.1T$ ($n \geq 2$)

Z路信号与A、B路信号相位关系不做规定

2、 $Tm=0.5T \pm 0.25T$
 $Tm=0.25T \pm 0.125T$

Z路信号上升沿与B路信号上升沿对齐

机械图



接线表

插头型号代码	输出信号	插脚号	1	2	3	4	5	6	7	8	9
7C	电压输出TTL	信号	0V	/	A	B	Vcc/VDD	Z	G	/	/
9N	电压输出TTL	线色	黑	空	蓝	绿	红	黄	屏蔽	/	/
		信号	Vcc/VDD	0V	A	B	Z	/	G	G	/
9C、9N	长线驱动输出	线色	红	黑	蓝	绿	黄	空	屏蔽	屏蔽	空
		信号	A	/B	+5V	0V	/A	B	/Z	Z	G
		线色	灰	棕	红	黑	蓝	绿	黄	白	屏蔽

